





basisschool  
FRANCISCUS

muziek special


mei-juni 2016

Door wie: **Jeugdorkest Harmonie st. Agnes**  
**Kinderkoor Sing2Joy**  
**Basisschool Franciscus**



**De Vuilnisboot**

Wanneer: **zaterdag 18 juni**  
Hoe laat: **14.00 uur**  
**16.00 uur**  
Waar: **Basisschool Franciscus Bunde**



## Praktische zaken rond de uitvoering van

# MUSICAL DE VUILNISBOOT

Zaterdag 18 juni om 14.00u en om 16.00u

### Geen toegangskaarten

We hebben via briefjes, mailtjes of gewoon mondeling heel veel aanmeldingen binnen gekregen voor beide voorstellingen. De verdeling was perfect: voor iedere voorstelling kregen we ongeveer hetzelfde aantal aanmeldingen binnen. We geven dus **geen toegangskaarten**: als iedereen komt op het tijdstip dat hij aangegeven heeft, komt dat vanzelf goed. We zorgen voor nog wat extra stoelen voor de late aanmelders.

### Ingang

De ingang is via de hoofdingang aan de Schoollaan. Alle andere deuren en hekken zijn gesloten.

### Fietsen en parkeren.

Via het kleine hekje aan de zijkant van de hoofdingang kunnen de fietsen op de speelplaats gezet worden. Vriendelijk maar dringend verzoek om **geen auto's in de Schoollaan** te parkeren.

### Piraten, bewoners, vissen en zeemeerminnen

Alle kinderen die meespelen in de musical moeten (verkleed) een kwartier voor de voorstelling aanwezig zijn (13.45u en 15.45u). Ze verzamelen op de bankjes en lage krukjes vooraan in de zaal.

### Pauze

Ongeveer halverwege de voorstelling is er een kwartiertje pauze. De kinderen die meespelen krijgen beneden in de zaal een beker ranja. Voor alle andere bezoekers is er in de hal koffie, thee, fris en een versnapering **te koop**. Met de opbrengst hiervan hopen we de extra kosten die we hebben, te kunnen dekken.

### Informatie over muzieklessen

Tussen de eerste en de tweede voorstelling (ongeveer tussen 15.15u en 16.00u) zijn er in en rond de ruimte van onze administratie (naast de hoofdingang) mensen van de harmonie aanwezig die meer informatie kunnen geven over les nemen via de harmonie; bijvoorbeeld een (slagwerk)instrument leren bespelen, blokfluitlessen enz. Loop er gerust eens binnen!

## Het was een echte MUZIEKMAAND

Meteen na Pinksteren zijn we gestart met de musical. Het Jeugdorkest en Sing2Joy waren natuurlijk al langer bezig met de muziek en met de liedjes, maar alle andere dingen moesten nog gebeuren. We werden verrast door het grote aantal kinderen dat mee wilde doen: SUPER!! We willen iedereen een kans geven. Meedoen vinden we véél belangrijker dan een perfecte uitvoering, vandaar dat we de repetities (en zeker die van buiten schooltijd) zo beperkt mogelijk gehouden hebben. Het was geweldig hoe iedereen meedeed!

Intussen werd er in de groepen 6 hard gewerkt aan het **decor**. 't Is schitterend geworden. Wat hebben ze hun best gedaan. Een compliment waard!





*Decor gemaakt door groep 6 met juf Cobie*

Het thema in deze periode van de groepen 1 is **VISSEN** en van de groepen 2 **PIRATEN**.

De groepen 5 kregen de afgelopen week de eerste les van Guusje over zwerfafval, dus alles paste keurig in elkaar en alles had te maken met 'De Vuilnisboot'.

Meester Paul leerde intussen tijdens de muzieklessen de liedjes uit de musical aan de kinderen en natuurlijk werden die tussendoor ook nog met de eigen leerkracht herhaald.

Dus alle kinderen (of je nu op het toneel staat of tussen het publiek zit) kunnen en mogen de liedjes meezingen tijdens de uitvoeringen. Laat je maar horen!!

### **Eerste gezamenlijke repetitie van ons koor Sing 2 Joy en het Jeugdorkest van de harmonie.**

Zaterdag 4 juni repeteerden ze samen voor de musical 'DE VUILNISBOOT'. Het was voor allebei de groepen een hele leuke ervaring! Zo'n Jeugdorkest als begeleiding klinkt toch wel heel anders dan een CD of het keyboard van meester Paul! En ook al is het koor met veel kinderen en laten ze hun stemmen goed horen, de leden van het Jeugdorkest moesten toch een beetje zachter spelen op hun instrument, want anders overstemden ze het koor. Het moet SAMEN mooi klinken, dus rekening houden met elkaar!



Eerst werden alle liedjes een keer gezongen met meester Paul als dirigent. Daarna een pauze met een glaasje ranja om de stemmen een beetje te smeren en tenslotte mocht Jacques Claessens (de dirigent

van het Jeugdorkest) het ook nog eens proberen. Méér dan een uur werd er samen gezongen en gespeeld en hoe mooi dat klinkt, kan iedereen zaterdag horen en zien tijdens de uitvoering van de musical.



**gezamenlijke repetitie van het Jeugdorkest en Sing 2 Joy**



**En als het dan toch 'muziekmaand' is.....**

**Kennismaken met de instrumenten van de harmonie.**

De afgelopen 3 weken hebben de kinderen van de groepen 3, 4 en 5 nader kennism gemaakt met de instrumenten van de harmonie. Tijdens deze lessen waren er steeds leden van de harmonie of de slagwerkgroep aanwezig om hun instrument te laten horen en zien. Ook de leerlingen van de vereniging die op onze school zitten, brachten hun instrument mee en lieten er iets op horen. En natuurlijk mochten alle andere kinderen óók eens proberen!

Eerst was het **slagwerk** aan de beurt. Heel gemakkelijk om hier geluid uit te krijgen! Maar om dit samen en ritmisch te doen, bleek toch weer een tikkeltje moeilijker. En achter het drumstel zitten werd ook ervaren als 'een hele klus'! Twee handen èn twee voeten die op hetzelfde moment allemaal iets anders doen, valt toch niet mee. Maar proberen is natuurlijk heel leuk! Wat 'n herrie al die trommen en pauken en kleinere slagwerkinstrumenten door elkaar! Maar er waren heel wat glunderende gezichtjes te zien!





Daarna waren de **koperen blaasinstrumenten** aan de beurt. Voor sommige kinderen een heel stuk moeilijker om geluid uit te krijgen dan uit een slagwerkinstrument. Zo'n mondstuk moet toch op een speciale manier tegen je lippen gezet worden en je moet er ook nog op de goede manier in blazen. Maar na wat proberen lukte het de meeste kinderen toch om er geluid uit te krijgen. Sommigen hadden zelfs een hele mooie toon!





Als laatste werd er geprobeerd op **houten blaasinstrumenten**. Dat was wéér heel anders! Met zo'n rietje (zoals de klarinet en de saxofoon hebben) moet je heel voorzichtig zijn, want dat gaat gemakkelijk kapot. En om geluid uit een dwarsfluit te krijgen, moet je niet in, maar óver het mondstuk heenblazen! Maar ook dit keer zaten er enkele talenten tussen. Hele mooie tonen die sommigen heel lang konden aanhouden. Knap hoor!



Voor veel kinderen was het een hele leuke ervaring. Sommigen gaven zelfs aan dat ze ook wel graag zo'n instrument willen leren bespelen en ook van enkele ouders kwam de vraag of lesnemen bij of via de harmonie mogelijk is. Natuurlijk kan dat! Méér info hierover is te krijgen op zaterdag 18 juni, de dag dat ook de musical 'De Vuilnisboot' uitgevoerd wordt. Tussen de twee voorstellingen in (tussen 15.30u en 16.00u) zijn er mensen van de harmonie aanwezig die er meer info over kunnen geven. Maar het kan ook altijd via [werving@harmoniebunde.nl](mailto:werving@harmoniebunde.nl)

### **Extra muzieklessen voor de groepen 1 en 2**

Afgelopen weken kwam meester Paul óók op donderdag naar de groepen 1 en 2. Er werden liedjes en dansjes ingestudeerd die te maken hebben met de thema's waar in deze groepen op het moment mee bezig zijn: groep 1 met VISSER en groep 2 met PIRATEN.

Woeste Willem, Moeder Vis en Vier Kleine Visjes worden uit volle borst meegezongen en deze liedjes zijn zaterdag óók te horen tijdens de uitvoering van de musical, want daar passen ze uitstekend bij. Er zitten heel wat stemmetjes tussen die misschien wel gaan passen bij ons koortje Sing 2 Joy!



### **Slagwerk voor de groepen 6, 7 en 8.**

Ook de hoogste groepen kregen extra muzieklessen. Zij gingen letterlijk aan de slag met slagwerkinstrumenten. Rick Maesen (instructeur van de slagwerkgroep van de harmonie) heeft deze lessen voor zijn rekening genomen. Hij liet zien en horen dat je op 'eenvoudige dingen' en zonder trommelstokken een echt concert kunt geven. En dat lieten de verschillende groepen horen toen ze op een gewone plastic emmer enkele verschillende ritmes tegelijkertijd trommelden. Het was een echte slagwerkgroep!

